

Der Kia Ceed Sportswagon Plug-in Hybrid.

Preise / Daten

Verbrauchsangaben

Motor	1.6 GDI Plug-in Hybrid
Getriebe	Doppelkupplungsgetriebe
Kraftstoff-/Stromverbrauch	17-Zoll-Räder / 16-Zoll-Räder
Kraftstoffverbrauch, kombiniert (l/100 km):	1,3/1,1
Stromverbrauch, kombiniert (kWh/100 km):	11,3/9,3
CO ₂ -Emission (g/km):	30/28
Effizienzklasse:	A+++

Die Verbrauchs- und CO₂-Emissionswerte wurden nach der neu eingeführten „World Harmonised Light Vehicle Test Procedure“ (WLTP) ermittelt. Um die Vergleichbarkeit mit den nach dem bisherigen Prüfverfahren (NEFZ) gemessenen Fahrzeugen zu wahren, werden die entsprechend den geltenden Vorschriften korreliert zurückgerechneten Werte nach NEFZ-Standard ausgewiesen. Die Angaben beziehen sich nicht auf ein einzelnes Fahrzeug und sind nicht Bestandteil des Angebots, sondern dienen allein Vergleichszwecken zwischen den verschiedenen Fahrzeugtypen. Verbrauch und CO₂-Emissionen eines Fahrzeugs hängen nicht nur von der effizienten Ausnutzung des Kraftstoffs durch das Fahrzeug ab, sondern werden auch vom Fahrverhalten und anderen nicht-technischen Faktoren beeinflusst.

Weitere Informationen zum offiziellen Kraftstoffverbrauch und den offiziellen spezifischen CO₂-Emissionen neuer Personenkraftwagen können dem „Leitfaden über den Kraftstoffverbrauch, die CO₂-Emissionen und den Stromverbrauch neuer Personenkraftwagen“ entnommen werden, der an allen Verkaufsstellen und bei der DAT Deutsche Automobil Treuhand GmbH, Hellmuth-Hirth-Straße 1, 73760 Ostfildern (www.dat.de), unentgeltlich erhältlich ist.



Movement that inspires

Kia Ceed Sportswagon 1.6 GDI Plug-in Hybrid: Kraftstoffverbrauch in l/100 km (kombiniert) 1,3; Stromverbrauch in kWh/100 km (kombiniert) 11,3. CO₂-Emission in g/km (kombiniert): 30; Effizienzklasse: A+++.



Kia Ceed Sportswagon Plug-in Hybrid Ausstattungslinien

Alle angegebenen Preise sind unverbindliche Preisempfehlungen der Kia Deutschland GmbH inkl. 19% MwSt., zuzüglich Überführungskosten. Angaben zu Verbrauchs- und CO₂-Werten sind auf Seite 15 zu finden.

Spirit

Ausstattungs Highlights

- 2 Frontairbags
- 2 Seitenairbags
- 2 Vorhangairbags
- 6 Lautsprecher
- 16-Zoll-Leichtmetallfelgen
- Aktiver Spurhalteassistent mit korrigierendem Lenkeingriff (Lane Keep Assist, LKA)^A
- Aktiver Totwinkelassistent mit Lenk- und Bremsingriff (Blind Spot Collision Avoidance Assist, BCA)^A
- Außenspiegel beheizbar, elektrisch einstellbar und elektrisch anklappbar
- Außenspiegel mit integrierten Blinkleuchten
- Ausstiegsassistent (Safe Exit Warning, SEW)^A
- Autobahnassistent (Highway Driving Assist, HDA)^A
- Beifahrersitz höhenverstellbar
- Bluetooth® Freisprecheinrichtung¹
- Diebstahlwarnanlage
- Digitaler Radioempfang (DAB+)
- Drive Mode Select
- EcoDynamics (Start-Stopp-System ISG)
- Elektrische Fensterheber mit Öffnungs-/Schließautomatik sowie Einklemmschutz vorn und hinten
- Fahrer- und Beifahrersitz mit elektrisch einstellbarer Lendenwirbelstütze
- Fernlichtassistent (High Beam Assist, HBA)
- Frontkollisionwarner (Forward Collision Avoidance Assist, FCA)^A mit Bremsingriff und Fußgänger-/Fahrraderkennung sowie Warnung durch Lenkradvibration
- Geschwindigkeitsregelanlage, adaptiv und navigationsbasiert (Navigation based Smart Cruise Control, NSCC)^A

ab

€ 37.590,00

Kia Ceed Sportswagon 1.6 GDI Plug-in Hybrid: Kraftstoffverbrauch in l/100 km (kombiniert) 1,3; Stromverbrauch in kWh/100 km (kombiniert) 11,3. CO₂-Emission in g/km (kombiniert): 30; Effizienzklasse: A+++.

Detaillierte Informationen zum Kia Ceed Sportswagon Plug-in Hybrid findest du unter www.kia.com/de/broschuere. Dort kannst du dir auch die komplette Modellbroschüre herunterladen.

Platinum

Ausstattungs Highlights im Vergleich zu Spirit

- Aluminium-Sportpedale
- Digitales Cockpit, HD-Display mit 31,2 cm (12,3 Zoll) Bildschirmdiagonale
- Elektrische Heckklappe, sensorgesteuert
- Fahrersitz elektrisch einstellbar mit Memory-Funktion
- Induktive Ladestation (für Smartphones) in der Mittelkonsole mit Ladeanzeige¹
- Intelligentes Parksysteem (Parking Assist-Perpendicular Reverse, PA-PDR)^A mit Einparkassistent zum Parallel- und Quereinparken sowie Parallelausparken
- Parksensoren vorn (PDW)^A
- Privacy-Verglasung (dunkel getönte Scheiben ab B-Säule)
- Rücksitzbank umklappbar im Verhältnis 40:20:40
- Sitzbezüge in Leder und hochwertiger Ledernachbildung: Schwarz
- Sitzheizung hinten (äußere Sitzplätze)
- Sitzventilation vorn

ab

€ 41.290,00

¹ Nur mit kompatiblen Geräten. Weitere Informationen sind beim Kia-Partner erhältlich.

² Insgesamt sechs Kartenudates gemäß den jeweils gültigen Bedingungen zum Kia-Navigationskarten-Update. Für Neufahrzeuge, die als Modelljahr 2022 ab Mai 2021 verkauft wurden und über eine OTA-fähige Navigationssoftware verfügen, bietet Kia pro Fahrzeug zwei kostenlose Aktualisierungen der Karten des Navigationssystems und der Software der Steuereinheit im sogenannten „Over-the-Air“-Verfahren („OTA-Updates“) an. Sobald die beiden kostenlosen OTA-Updates ausgeschöpft sind, kannst du kostenlose Aktualisierungen der Karten des Navigationssystems des Fahrzeugs und der Software der Steuereinheit nur bei einem autorisierten Kia-Händler erhalten. Weitere Informationen sind beim Kia-Partner erhältlich.

³ Ein Service der Kia Connect GmbH. Informations- und Steuerungs-Dienst für deinen Kia; Smartphone mit iOS- oder Android-Betriebssystem und Mobilfunkvertrag mit Datenoption, durch den zusätzliche Kosten entstehen, erforderlich. Einzelheiten zu Funktionsweise und Nutzungsbedingungen sind beim Kia-Partner und auf kia.com zu finden. Die Dienste stehen für eine Laufzeit von sieben Jahren nach Garantiebeginn kostenfrei zur Verfügung und können während der Laufzeit inhaltlichen Änderungen unterliegen.

^A Der Einsatz von Assistenz- oder Sicherheitssystemen entbindet nicht von der Pflicht zur ständigen Verkehrsbeobachtung und Fahrzeugkontrolle.

Stromtanken leicht gemacht mit Kia Charge

Mit unserem Ladeservice Kia Charge kannst du an derzeit 99 Prozent aller öffentlichen Ladestationen in Deutschland bequem und im Advanced-Tarif bundesweit zu einheitlichen Preisen Strom tanken. Die Kia Charge RFID Card sowie die App ermöglichen dir zudem auch im europäischen Ausland den einfachen Zugriff auf das ständig wachsende Netzwerk mit aktuell mehr als 400.000 Ladestationen.

Zudem entfällt die monatliche Grundgebühr für den Kia Charge Advanced-Tarif im ersten Jahr beim Kauf eines Kia EV oder Kia Plug-in Hybrid.

Alle Infos zu Kia Charge, den aktuellen Tarifen und Preisen erhältst du beim Kia-Vertragshändler oder [hier](#):



Die passende Ladestation für zu Hause: siehe Seite 7 (Sonderausstattung).

Preise

Motor	Getriebe	Leistung kW (PS)	Verbrauch (l/100 km bzw. kWh/100 km) ⁴	CO ₂ -Emission (g/km) ⁴	Effizienzklasse	Ausstattung	EUR exkl. MwSt. ⁵	EUR inkl. 19% MwSt. ⁵
1.6 GDI Plug-in Hybrid*	Doppelkupplungsgetriebe (DCT6)	104 (141)	1,1/9,3	28	A+++	Spirit	31.588,24	37.590,00
			1,3–1,1/11,3–9,3	30–28		Platinum	34.697,48	41.290,00

* mit OPF = Ottopartikelfilter

⁴ Kraftstoffverbrauch in l/100 km (kombiniert) / Stromverbrauch in kWh/100 km (kombiniert) bzw. CO₂-Emission in g/km (kombiniert). Die Kraftstoffverbrauchs- und CO₂-Emissionswerte wurden nach der neu eingeführten „World Harmonised Light Vehicle Test Procedure“ (WLTP) ermittelt. Um die Vergleichbarkeit mit den nach dem bisherigen Prüfverfahren (NEFZ) gemessenen Fahrzeugen zu wahren, werden die entsprechend den geltenden Vorschriften korreliert zurückgerechneten Werte nach NEFZ-Standard ausgewiesen.

⁵ Unverbindliche Preisempfehlung der Kia Deutschland GmbH, zuzüglich Überführungskosten.

Ausstattung

	Spirit	Platinum
Sicherheitsausstattung		
2 Frontairbags	●	●
2 Seitenairbags	●	●
2 Vorhangairbags	●	●
Aktiver Spurhalteassistent mit korrigierendem Lenkeingriff (Lane Keep Assist, LKA) [^]	●	●
Aktiver Totwinkelassistent mit Lenk- und Bremsengriff (Blind Spot Collision Avoidance Assist, BCA) [^]	●	●
Aktives Bremslicht (ESS)	●	●
Antiblockiersystem (ABS) mit elektronischer Bremskraftverteilung	●	●
Ausstiegsassistent (Safe Exit Warning, SEW) [^]	●	●
Autobahnassistent (Highway Driving Assist, HDA) [^]	●	●
Berganfahrhilfe (Hill-Start Assist Control, HAC)	●	●
Bremsassistent (BAS)	●	●
Diebstahlwarnanlage	●	●
Dreipunkt-Sicherheitsgurte an allen Sitzplätzen	●	●
Drittes Bremslicht (LED) im Heckspoiler	●	●
Elektronisches Stabilitätsprogramm (ESC) mit Traktionskontrolle (TCS)	●	●
Frontkollisionswarner (Forward Collision Avoidance Assist, FCA) [^] mit Bremsengriff und Fußgänger-/Fahrraderkennung sowie Warnung durch Lenkradvibration	●	●
Gurtwarnsystem vorn und hinten	●	●
Insassenalarm (Rear Seat Alert, RSA)	●	●
ISOFIX-Halterungen an äußeren Rücksitzen	●	●
Kopfstützen an allen Sitzplätzen höhenverstellbar	●	●
Müdigkeitswarner (Driver Attention Warning, DAW) [^]	●	●
Querverkehrwarner zur Erkennung von Fahrzeugen im toten Winkel beim Querausparken mit Notbremsfunktion (Rear Cross-Traffic Collision-Avoidance Assist, RCCA) [^]	●	●
Reifendruckkontrollsystem mit Druckanzeige für jedes Rad im Display des Bordcomputers	●	●
Sicherheitsgurte vorn höhenverstellbar	●	●
Verkehrszeichenerkennung für Geschwindigkeitsbegrenzungen (Intelligent Speed Limit Warning, ISLW) [^]	●	●
Virtuelles Motorsoundsystem (Virtual Engine Sound System, VESS) zum Fußgängerschutz	●	●
Wegfahrsperre	●	●

Ausstattung

Antrieb/Fahrwerk

	Spirit	Platinum
16-Zoll-Leichtmetallfelgen	●	●
17-Zoll-Leichtmetallfelgen	–	P2
Drive Mode Select	●	●
EcoDynamics (Start-Stopp-System ISG)	●	●
Energie-Regenerationssystem (Alternator Management System, AMS)	●	●
Reifenreparaturset	●	●

Außenausstattung

	Spirit	Platinum
Außenspiegel mit integrierten Blinkleuchten	●	●
Dachreling	●	●
Privacy-Verglasung (dunkel getönte Scheiben ab B-Säule)	–	●
Wärmeschutzverglasung	●	●

Innenausstattung

	Spirit	Platinum
12-Volt-Steckdose in der Zentralkonsole und im Gepäckraum	●	●
Aluminium-Sportpedale	–	●
Dachkonsole vorn mit Brillenfach	●	●
Dachkonsole vorn mit Lesespots und zentraler Beleuchtung	●	●
Dachkonsole vorn mit Lesespots und zentraler Beleuchtung (LED)	P3	P3
Einsätze an Armaturenräger, Türverkleidung und Schaltkulisseneinfassung in Glanzschwarz	●	●
Fußmattenset	●	●
Gepäcknetzösen	●	●
Gepäckraumabdeckung	●	●
Gepäckraumbeleuchtung	●	●
Getränkehalter vorn	●	●
Induktive Ladestation (für Smartphones) in der Mittelkonsole mit Ladeanzeige ¹	P1	●
Lederlenkrad beheizbar	●	●
Sonnenblenden mit Make-up-Spiegel, beleuchtet	●	●

Sitze

	Spirit	Platinum
Beifahrersitz höhenverstellbar	●	●
Fahrer- und Beifahrersitz mit elektrisch einstellbarer Lendenwirbelstütze	●	●
Fahrersitz elektrisch einstellbar mit Memory-Funktion	P4	●
Fahrersitz höhenverstellbar	●	●
Mittelarmlehne hinten mit integriertem Getränkehalter	●	●
Mittelarmlehne vorn mit Ablagefach	●	●
Rücksitzbank umklappbar im Verhältnis 40:20:40	P4	●
Rücksitzbank umklappbar im Verhältnis 60:40	●	–
Sitzbezüge in Stoff: Schwarz	●	–
Sitzbezüge in Stoff-Leder-Kombination (mit hochwertiger Ledernachbildung): Schwarz	P4	–
Sitzbezüge in Leder und hochwertiger Ledernachbildung: Schwarz	–	●
Sitzheizung hinten (äußere Sitzplätze)	P4	●
Sitzheizung vorn	●	●
Sitzventilation vorn	–	●

● = Serienausstattung / – = nicht verfügbar / P = Paket (siehe Sonderausstattungen auf Seite 7)

¹ Nur mit kompatiblen Geräten. Weitere Informationen sind beim Kia-Partner erhältlich.

[^] Der Einsatz von Assistenz- oder Sicherheitssystemen entbindet nicht von der Pflicht zur ständigen Verkehrsbeobachtung und Fahrzeugkontrolle.

Ausstattung

	Spirit	Platinum
Audio/Navigation		
2 Frontlautsprecher	●	●
2 Hecklautsprecher	●	●
2 Hochtöner vorn	●	●
Bluetooth® Freisprecheinrichtung ¹	●	●
Digitaler Radioempfang (DAB+)	●	●
Kia-Kartennavigation mit 26 cm (10,25 Zoll) Bildschirmdiagonale, inkl. 7-Jahre-Kia-Navigationskarten-Update ²	●	●
Multifunktionslenkrad	●	●
Online-Dienste Kia Connect ³ mit Kia Live (Verkehrsinformationen in Echtzeit, Wettervorhersage, lokale Suche, Parkmöglichkeiten) sowie Möglichkeit zum Abruf von Fahrzeuginformationen und Steuern von Fahrzeugfunktionen über die Kia Connect App	●	●
Smartphone-Schnittstelle Android Auto™ und Apple CarPlay™ mit Sprachsteuerung ¹	●	●
USB-Schnittstelle	●	●

Funktions-/Komfortausstattung

Außenspiegel beheizbar, elektrisch anklappbar und elektrisch einstellbar	●	●
Bordcomputer	●	●
Dämmerungssensor	●	●
Digitales Cockpit, HD-Display mit 31,2 cm (12,3 Zoll) Bildschirmdiagonale	–	●
Elektrische Fensterheber vorn und hinten	●	●
Elektrische Fensterheber mit Öffnungs-/Schließautomatik und Einklemmschutz vorn	●	●
Elektrische Fensterheber mit Öffnungs-/Schließautomatik und Einklemmschutz hinten	●	●
Elektrische Heckklappe, sensorgesteuert	P1	●
Fernlichtassistent (High Beam Assist, HBA)	●	●
Geschwindigkeitsregelanlage, adaptiv, inkl. Stop&Go-Funktion (Smart Cruise Control, SCC mit S&G) ^A	●	●
Geschwindigkeitsregelanlage, navigationsbasiert (Navigation based Smart Cruise Control, NSCC) ^A	●	●
Glasdach mit elektrischem Glasschiebedach (ausstellbar)	P3	P3
Heckscheibenheizung	●	●
Heckscheibenwischer	●	●
Innenrückspiegel selbstabblendend (ECM)	●	●
Intelligentes Parksystem (Parking Assist-Perpendicular Reverse, PA-PDR) ^A mit Einparkassistent zum Parallel- und Quereinparken sowie Parallelausparken	P1	●
Klimaautomatik, 2 Zonen, mit Antibeschlagsensor	●	●
LED-Frontscheinwerfer	●	●
LED-Rückleuchten	●	●
LED-Tagfahrlicht vorn	●	●
LED-Tagfahrlicht hinten	●	●
LED-Nebelscheinwerfer integriert im LED-Frontscheinwerfer	●	●
Parkbremse, elektronisch	●	●
Parksensoren hinten (PDW) ^A	●	●
Parksensoren vorn (PDW) ^A	P1	●
Regensensor	●	●
Rückfahrkamera (Übertragung auf Multimediabildschirm) ^A	●	●
Servolenkung, elektronisch unterstützt	●	●
Smart-Key und Startknopf	●	●
Spurfolgeassistent (Lane Follow Assist, LFA) ^A	●	●
Supervision-Instrumentenanzeige mit 10,7 cm (4,2 Zoll) Bildschirmdiagonale	●	–
Zentralverriegelung mit Funkfernbedienung	●	●

Kia Ceed Sportswagon 1.6 GDI Plug-in Hybrid: Kraftstoffverbrauch in l/100 km (kombiniert) 1,3; Stromverbrauch in kWh/100 km (kombiniert) 11,3. CO₂-Emission in g/km (kombiniert): 30; Effizienzklasse: A+++.

Ausstattung

	Spirit	Platinum
Sonderausstattung (alle Preise in Euro)		
P1 – Technologie-Paket: Intelligentes Parksystem (Parking Assist-Perpendicular Reverse, PA-PDR) ^A mit Einparkassistent zum Parallel- und Quereinparken sowie Parallelausparken; Induktive Ladestation (für Smartphones) in der Mittelkonsole mit Ladeanzeige ¹ ; elektrische Heckklappe, sensorgesteuert; Parksensoren vorn (PDW) ^A	1.090,00	–
P2 – Performance-Paket: 17-Zoll-Leichtmetallfelgen	–	490,00
P3 – Glasdach (nur i. V. m. P1): Glasdach mit elektrischem Glasschiebedach (ausstellbar); Dachkonsole vorn mit Lesespots und zentraler Beleuchtung (LED)	990,00	
P4 – Sitzkomfort-Paket: Sitzbezüge in Stoff-Leder-Kombination (mit hochwertiger Ledernachbildung); Schwarz; Fahrersitz elektrisch einstellbar mit Memory-Funktion; Sitzheizung hinten (äußere Sitzplätze); Rücksitzbank umklappbar im Verhältnis 40:20:40	990,00	–
Kia Protection Plus⁶ Hochwertige Zusatzkonservierung für Motorraum und Fahrzeugunterboden	160,00	
Vorbereitung für abnehmbare Anhängerkupplung⁶ (E-Satz und Karosseriebearbeitung durchgeführt, zusätzliche Kosten für Verbau des Kupplungsträgers entstehen)	700,00	
Kia-Premium-4-Kanal-Endstufe⁶ externe Endstufe, nicht in Verbindung mit JBL Soundsystem	320,00	
Kofferraum- und Heckausleuchtung⁶ LED-Projektoren, eingelassen in der Heckklappenverkleidung, inkl. Einbau	155,00	
Türprojektoren mit Kia-Logo⁶ Einstiegsbeleuchtung in LED-Technologie, eingelassen in den Seitentüren, inkl. Einbau	125,00	
Induktive Ladestation für Smartphones^{1,6} 15 W für Smartphones mit Ladeanzeige, nicht kombinierbar mit Technologie-Paket	175,00	–
Motorhauben-Lifter⁶ (Teleskopdämpfer)	95,00	
Ladeadapter⁶ Schutzkontaktstecker auf Typ 2 (10 A)	259,00	
Ladekabel⁶ Typ-2- auf Typ-2-Stecker	235,00	
Kia Charge Ecoline⁶ Gesamtpaket, inkl. Basisinstallation und Service, bis max. 7,4 kW, mit 5 m Kabel	1.784,00	
Kia Charge Ecoline Connect⁶ Gesamtpaket, inkl. Basisinstallation, Service und Lademanagement, bis max. 11 kW, mit 5 m Kabel	2.171,00	
Wallbox Pulsar Plus⁶ 11 kW, 5 m Kabel, zzgl. Montage	652,29	
Wandhalterung⁶ für Wallboxkabel (nur für Wallbox Pulsar Plus)	43,82	

Außenfarben (nur eine Farbe wählbar, alle Preise in Euro)

Carraraweiß (WD)	●
Infrarot Metallic (AA9)	650,00
Pentametal Metallic (H8G)	650,00
Lunarsilber Metallic (CSS)	650,00
Experience Grün Metallic (EXG)	650,00
Yucca Stahlgrau Metallic (USG)	650,00
Zilinaschwarz Metallic (1K)	650,00
Blue Flame Metallic (B3L)	650,00
Deluxeweiß Metallic (HW2)	850,00

● = Serienausstattung / – = nicht verfügbar / P = Paket (siehe Sonderausstattungen auf Seite 7)

¹ Nur mit kompatiblen Geräten. Weitere Informationen sind beim Kia-Partner erhältlich.

² Insgesamt sechs Kartenupdates gemäß den jeweils gültigen Bedingungen zum Kia-Navigationskarten-Update. Für Neufahrzeuge, die als Modelljahr 2022 ab Mai 2021 verkauft wurden und über eine OTA-fähige Navigationssoftware verfügen, bietet Kia pro Fahrzeug zwei kostenlose Aktualisierungen der Karten des Navigationssystems und der Software der Steuereinheit im sogenannten „Over-the-Air“-Verfahren („OTA-Updates“) an. Sobald die beiden kostenlosen OTA-Updates ausgeschöpft sind, kannst du kostenlose Aktualisierungen der Karten des Navigationssystems des Fahrzeugs und der Software der Steuereinheit nur bei einem autorisierten Kia-Händler erhalten. Weitere Informationen sind beim Kia-Partner erhältlich.

³ Ein Service der Kia Connect GmbH. Informations- und Steuerungs-Dienst für deinen Kia; Smartphone mit iOS- oder Android-Betriebssystem und Mobilfunkvertrag mit Datenoption, durch den zusätzliche Kosten entstehen, erforderlich. Einzelheiten zu Funktionsweise und Nutzungsbedingungen sind beim Kia-Partner und auf kia.com zu finden.

Die Dienste stehen für eine Laufzeit von sieben Jahren nach Garantiebeginn kostenfrei zur Verfügung und können während der Laufzeit inhaltlichen Änderungen unterliegen.

⁶ Abweichende Garantielaufzeit. Weitere Informationen sind beim Kia-Partner erhältlich.

^A Der Einsatz von Assistenz- oder Sicherheitssystemen entbindet nicht von der Pflicht zur ständigen Verkehrsbeobachtung und Fahrzeugkontrolle.

Exterieur

Sportlich-elegantes Design und eine dynamische Ausstrahlung: Den Kia Ceed Sportswagon Plug-in Hybrid will man einfach fahren.



Kia Ceed Sportswagon 1.6 GDI Plug-in Hybrid: Kraftstoffverbrauch in l/100 km (kombiniert) 1,3; Stromverbrauch in kWh/100 km (kombiniert) 11,3. CO₂-Emission in g/km (kombiniert): 30; Effizienzklasse: A+++.

Außenfarben und Felgen



Blue Flame Metallic (B3L)



Lunarsilber Metallic (CSS)




Pentametal Metallic (H8G)




Carraraweiß (WD)



Deluxeweiß Metallic (HW2)



Experience Grün Metallic (EXG)



Infrarot Metallic (AA9)



Zilinaschwarz Metallic (1K)



Yucca Stahlgrau Metallic (USG)



16-Zoll-Leichtmetallfelgen



17-Zoll-Leichtmetallfelgen
(optional für Platinum)

Bei einigen unserer modernen Metallicfarben werden bewusst unterschiedliche Farbpigmente verwendet. Dadurch können unter bestimmten Lichtverhältnissen, z.B. direktes Sonnenlicht, attraktive Farbeffekte erzielt werden. Zum Teil kann die Farbe changieren, z.B. von Schwarz zu Dunkelblau. Bei den hier abgebildeten Farbdarstellungen kann es aufgrund der Drucktechnik zu Abweichungen zu den Originalfarben kommen. Weitere Informationen zu den Farbeffekten und Grundfarben erhältst du bei deinem Kia-Partner. Metalllackierungen sind aufpreispflichtig.

Detaillierte Informationen zum Kia Ceed Sportswagon Plug-in Hybrid findest du unter www.kia.com/de/broschuere. Dort kannst du dir auch die komplette Modellbroschüre herunterladen.

Abbildungen zeigen kostenpflichtige Sonderausstattung.

Assistenzsysteme

Mit einem breiten Spektrum an aktiven Sicherheitssystemen^A unterstützt dich der Kia Ceed Sportswagon Plug-in Hybrid dabei, in Gefahrensituationen schnell und angemessen zu reagieren.



Adaptive Geschwindigkeitsregelanlage, inkl. Stop&Go-Funktion^A

Adaptive Geschwindigkeitsregelanlage, inkl. Stop&Go-Funktion^A

Per Kamera und Radar misst die adaptive Geschwindigkeitsregelanlage (Smart Cruise Control, SCC) die Distanz zum vorausfahrenden Fahrzeug sowie dessen Geschwindigkeit. Wird der festgelegte Sicherheitsabstand unterschritten, bremst das System den Kia Ceed Sportswagon Plug-in Hybrid ab, wenn nötig bis zum Stillstand. Die Stop&Go-Funktion erweist sich besonders in stockendem Verkehr als hilfreich. Sobald die Verkehrssituation es zulässt, wird das Fahrzeug wieder auf die eingestellte Geschwindigkeit beschleunigt.

Frontkollisionswarner^A

Der serienmäßige Frontkollisionswarner (Forward Collision-Avoidance Assist, FCA) erkennt Fahrzeuge auf der Fahrbahn und je nach Ausführung auch Fußgänger*. Das System ermittelt mit einer Kamera und mit Radarsensoren die Entfernung und Geschwindigkeit der Objekte. Droht eine Kollision, warnt es dich – bei den Ausführungen mit Fußgängererkennung* auch durch Lenkradvibration. Falls keine Reaktion erfolgt, löst der Frontkollisionswarner eigenständig eine Notbremsung aus.

Kia Ceed Sportswagon 1.6 GDI Plug-in Hybrid: Kraftstoffverbrauch in l/100 km (kombiniert) 1,3; Stromverbrauch in kWh/100 km (kombiniert) 11,3. CO₂-Emission in g/km (kombiniert): 30; Effizienzklasse: A+++.



Verkehrszeichenerkennung^{A+}

Verkehrszeichenerkennung^{A+}

Die Verkehrszeichenerkennung für Geschwindigkeitsbegrenzungen (Intelligent Speed Limit Warning, ISLW) erkennt per Kamera Schilder mit Tempolimits und Überholverbote und zeigt diese Informationen in der Instrumenteneinheit und auf dem Bildschirm des Navigationssystems* an.

Navigationsbasierte Geschwindigkeitsregelanlage^{A+}

Die Ausführungen mit Navigationssystem* verfügen über eine navigationsbasierte Geschwindigkeitsregelanlage (NSCC), die vor Kurven oder Ausrollstrecken die Geschwindigkeit frühzeitig anpassen und auch Tempolimits berücksichtigen kann.

Autobahnassistent^{A+}

Zum entspannten Fahren auf langen Strecken trägt der Autobahnassistent (Highway Driving Assist, HDA) bei, der bei Bedarf das Lenken übernimmt, um den Kia mittig in der Spur zu halten bei entsprechendem Sicherheitsabstand zum vorausfahrenden Fahrzeug. Dabei berücksichtigt das System die vom Fahrer eingestellte Geschwindigkeit und kann ebenso Tempolimits, die das Navigationssystem registriert, automatisch miteinbeziehen.



Querverkehrswarner^{A+}

Querverkehrswarner^{A+}

Beim Zurücksetzen aus Parklücken oder Einfahrten überwacht der Querverkehrswarner mit Notbremsfunktion (Rear Cross-Traffic Collision-Avoidance Assist, RCCA) die toten Winkel und warnt dich vor Fahrzeugen, die deinen Weg kreuzen.

Müdigkeitswarner^A

Der serienmäßige Müdigkeitswarner (Driver Attention Warning, DAW) analysiert ständig verschiedene Fahrzeugparameter wie die Betätigung von Lenkrad und Blinker, die Beschleunigungsmuster sowie die Gesamtdauer der Fahrzeit. Erkennt das System Zeichen von Erschöpfung, weist es dich durch einen Warnton und eine Anzeige in der Instrumenteneinheit darauf hin.

Aktiver Totwinkelassistent^{A+}

Wenn du die Fahrspur wechseln möchtest, sich im toten Winkel aber ein Fahrzeug befindet, macht dich der aktive Totwinkelassistent mit Lenk- und Bremseingriff (Blind Spot Collision Avoidance Assist, BCA) durch Warnsymbole im Außenspiegel darauf aufmerksam. Solltest du dennoch versuchen, die Spur zu wechseln, erfolgt zur Vermeidung einer Kollision automatisch ein Lenk- und Bremseingriff. Außerdem ertönt ein Alarmsignal und die Warnhinweise beginnen zu blinken.

Abbildungen zeigen kostenpflichtige Sonderausstattung.

^A Der Einsatz von Assistenz- oder Sicherheitssystemen entbindet nicht von der Pflicht zur ständigen Verkehrsbeobachtung und Fahrzeugkontrolle.

* Je nach gewählter Ausstattungslinie teilweise nicht verfügbar, gegen Aufpreis erhältlich oder serienmäßig.



Intelligentes Parksystem^{A+}

Intelligentes Parksystem^{A+}

Das Intelligente Parksystem (Parking Assist-Perpendicular Reverse, PA-PDR) macht das Parken zu einer sehr entspannten Angelegenheit. Das System ermöglicht das Parallel- sowie Quereinparken und übernimmt in Längsrichtung auch das Ausparken. Du musst nur noch Gas geben, bremsen und schalten.

Spurfolgeassistent^A und aktiver Spurhalteassistent^A

Der serienmäßige Spurfolgeassistent (Lane Follow Assist, LFA) hält deinen Kia mittig in der Fahrspur, wobei die Hände am Lenkrad bleiben müssen, und orientiert sich mithilfe von Sensoren am vorausfahrenden Verkehr. Aktiv ist das System von 0 bis 130 km/h. Lenkunterstützung bietet auch der ebenfalls serienmäßige Spurhalteassistent mit korrigierendem Lenkeingriff (Lane Keeping Assist, LKA). Er weist dich visuell und akustisch darauf hin, wenn dein Kia seine Fahrspur unbeabsichtigt verlässt, und lenkt gleichzeitig geringfügig gegen, um ihn in der Spur zu halten.

Innenraumvarianten

Stilvolles Design kombiniert mit hochwertigen Sitzbezügen aus verschiedenen Materialien:
Im Kia Ceed Sportswagon Plug-in Hybrid kannst du dich einfach wohlfühlen.



1: Schwarze Stoffsitze mit Rautenmuster
(Serie für Spirit)

2: Schwarze Stoff-Leder-Kombination
mit hochwertiger Ledernachbildung
(optional für Spirit)

3: Schwarze Sitzbezüge in Leder
und hochwertiger Ledernachbildung
(Serie für Platinum)

Abbildungen zeigen kostenpflichtige Sonderausstattung.

Technische Daten

Motor	1.6 GDI Plug-in Hybrid
Getriebe	Doppelkupplungsgetriebe

Kraftstoff-/Stromverbrauch gemäß NEFZ	
	17-Zoll-Räder / 16-Zoll-Räder
Kraftstoffverbrauch, kombiniert (l/100 km):	1,3/1,1
Stromverbrauch, kombiniert (kWh/100 km):	11,3/9,3
CO ₂ -Emission (in g/km):	30/28
Effizienzklasse:	A+++

Motordaten	
Anzahl Zylinder, Anordnung:	4, Reihe
Verdichtungsverhältnis:	13,0 : 1
Anzahl der Ventile pro Zylinder:	4
Bohrung x Hub (in mm):	72 x 97
Hubraum (cm ³):	1.580
Max. Leistung (kW/PS bei min ⁻¹):	77,2/105 bei 5.700
Max. Drehmoment (Nm bei min ⁻¹):	147 bei 4.000
Ventilsteuerung:	DOHC mit Dual CVVT
Kraftstoffart:	Super (95 Oktan)
Tankvolumen (Füllmenge in Liter):	37
Einspritzung:	Direkteinspritzung
Anlassermotor:	Hybrid-Starter-Motor/Generator
Abgasreinigung:	geregelter 3-Wege-Katalysator + Ottopartikelfilter (OPF)
Schadstoffklasse:	Euro 6d

Elektromotor	
Typ:	Permanentmagnet-Synchronmaschine
Max. Leistung (kW/PS bei min ⁻¹):	44,5 / 60,5 bei 1.798 – 2.500
Max. Drehmoment (Nm bei min ⁻¹):	170 / 0 – 1.798
Batterietyp:	Lithium-Ion-Polymer
Batterieleistung:	360 Volt / 24,7 Ah
Leistungsabgabe in kW:	59
Batterieenergiegehalt in kWh:	8,9
Batteriegewicht in kg:	117
Ladedauer 0 auf 100% an einer Ladestation mit mindestens 3,3 kW Leistung bei 240 V:	165 Minuten

Hybridsystem	
Max. Leistung (kW/PS bei min ⁻¹):	104/141 bei 5.700
Max. Drehmoment (Nm bei min ⁻¹):	265 bei 1.000 – 2.400

Getriebeart	
Antriebsart:	Frontantrieb
Kupplung:	Doppelkupplungsgetriebe (6 Stufen)

Getriebeübersetzung	
1. Gang:	3,867
2. Gang:	2,217
3. Gang:	1,371
4. Gang:	0,930
5. Gang:	0,956
6. Gang:	0,767
Rückwärtsgang:	5,351
Achsantrieb:	4,438 (Gang 1, 2, 3, 4) / 3,227 (Gang 5, 6, R)

Technische Daten

Motor	1.6 GDI Plug-in Hybrid
Getriebe	Doppelkupplungsgetriebe

Räder (ausstattungsabhängig)

Felgen:	6,5J x 16 ET50 oder 7,0J x 17 ET53
---------	------------------------------------

Lenkanlage	
Lenkung:	elektronisch unterstützte Lenkung
Lenkgetriebe:	Zahnstangenlenkung
Lenkradumdrehungen:	2,44
Wendekreis (in m):	10,4

Fahrwerk	
Vorn:	MacPherson-Federbeine mit Gasdruckstoßdämpfern
Hinten:	Mehrlenkerhinterachse mit Stabilisatoren

Bremsen	
Bremssystem:	2-Kreis-Bremsanlage, hydraulisch unterstützt
Bremsunterstützung:	4-Kanal-, 4-Sensoren-ABS mit EBD, BAS und ESC
Vorn:	Scheibenbremsen innenbelüftet
Durchmesser (in mm):	305 x 25
Hinten:	Scheibenbremsen
Durchmesser (in mm):	284 x 10

Karosseriemaße	
Bauart:	Pkw
Anzahl der Sitze:	5
Anzahl der Türen:	5
Länge; Breite (ohne Außenspiegel); Höhe (in mm):	4.605; 1.800; 1.465
Radstand (in mm):	2.650
Spurweite, vorn/hinten (in mm):	mit 16-Zoll-Rädern: 1.565 / 1.573; mit 17-Zoll-Rädern: 1.559 / 1.567

Gewichte (ausstattungsabhängig, in kg)

EG-Leergewicht ⁷ (min./max.):	1.533/1.601
Optionsabhängiges Zusatzgewicht:	68
Zulässiges Gesamtgewicht:	2.030
Zuladung maximal:	497

Zulässige Anhängelast in kg bei 12% Steigung

Gebremst:	1.300
Ungebremst:	600
Zulässige Stützlast:	75
Dachlast:	80

Laderaumvolumen (in Liter nach VDA)

Minimum/Maximum:	437/1.506
------------------	-----------

⁷ Das EG-Leergewicht berücksichtigt ein Fahrergewicht von 75 kg, eine 90%-ige Füllung des Tanks sowie sämtliche erforderlichen Flüssigkeiten.

Die maximale Zuladung ergibt sich aus dem zulässigen Gesamtgewicht abzüglich des Leergewichts. Sonderausstattungen und nachträglich eingebautes Zubehör verringern die Zuladung.

⁸ Die individuelle Fahrweise, Geschwindigkeit, Außentemperatur, Topografie und Nutzung elektrischer Verbraucher haben Einfluss auf die tatsächliche Reichweite und können diese u. U. reduzieren bzw. sogar erhöhen. Die Werte wurden nach dem vorgeschriebenen EU-Messverfahren ermittelt.

Technische Daten

Motor	1.6 GDI Plug-in Hybrid
Getriebe	Doppelkupplungsgetriebe

Fahrleistungen

Höchstgeschwindigkeit, abhängig von Batterieladestatus und Reifen (km/h):	171–200 (16-Zoll-Räder)/168–195 (17-Zoll-Räder)
Beschleunigung von 0–100 km/h in Sek.:	10,8
Höchstgeschwindigkeit (km/h) im reinen EV-Betrieb:	120
Elektrische Reichweite ⁸ , kombiniert (NEFZ), km:	60 (16-Zoll-Räder)/55 (17-Zoll-Räder)

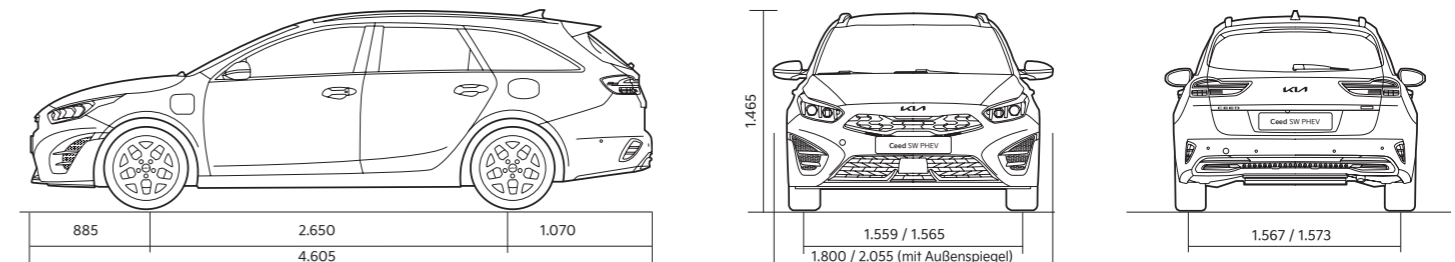
Kraftstoff-/Stromverbrauch gemäß NEFZ	17-Zoll-Räder / 16-Zoll-Räder
Kraftstoffverbrauch, kombiniert (l/100 km):	1,3/1,1
Stromverbrauch, kombiniert (kWh/100 km):	11,3/9,3
CO ₂ -Emission (in g/km):	30/28
Effizienzklasse:	A+++

Die Verbrauchs- und CO₂-Emissionswerte wurden nach der neu eingeführten „World Harmonised Light Vehicle Test Procedure“ (WLTP) ermittelt. Um die Vergleichbarkeit mit den nach dem bisherigen Prüfverfahren (NEFZ) gemessenen Fahrzeugen zu wahren, werden die entsprechend den geltenden Vorschriften korreliert zurückgerechneten Werte nach NEFZ-Standard ausgewiesen. Die Angaben beziehen sich nicht auf ein einzelnes Fahrzeug und sind nicht Bestandteil des Angebots, sondern dienen allein Vergleichszwecken zwischen den verschiedenen Fahrzeugtypen. Kraftstoff- und Stromverbrauch sowie CO₂-Emissionen eines Fahrzeugs hängen nicht nur von der effizienten Ausnutzung des Kraftstoffs und Stroms durch das Fahrzeug ab, sondern werden auch vom Fahrverhalten und anderen nicht-technischen Faktoren beeinflusst.

Kraftstoff-/Stromverbrauch gemäß WLTP	17-Zoll-Räder / 16-Zoll-Räder
Kraftstoffverbrauch, kombiniert (l/100 km):	1,4/1,3
Stromverbrauch, kombiniert (kWh/100 km):	12,5/11,6
CO ₂ -Emission (in g/km):	33/29
Elektrische Reichweite ⁸ , kombiniert (WLTP), km:	47/50
Elektrische Reichweite ⁸ , innerorts (WLTP), km:	57

Die hier angegebenen Verbrauchs- und CO₂-Emissionswerte wurden nach dem ab dem 1. September 2018 vorgeschriebenen WLTP-Messverfahren gemäß VO (EG) Nr. 715/2007 und VO (EU) Nr. 2017/1151 ermittelt. Diese Werte werden zu deiner Information zusätzlich zu den davor genannten offiziellen Verbrauchs- und CO₂-Emissionswerten (nach NEFZ) angegeben und sind nicht mit diesen zu verwechseln. Ab dem 1. September 2017 werden bestimmte Neuwagen nach dem WLTP-Messverfahren, einem neuen, realistischeren Prüfverfahren zur Messung des Kraftstoff- und Stromverbrauchs und der CO₂-Emissionen, typgenehmigt. Ab dem 1. September 2018 ersetzt WLTP den Neuen Europäischen Fahrzyklus (NEFZ), das bisherige Prüfverfahren. Wegen der realistischeren Prüfbedingungen sind die nach dem WLTP gemessenen Verbrauchs- und CO₂-Emissionswerte in vielen Fällen höher als die nach dem NEFZ gemessenen. Für Neuzulassungen ab dem 1. September 2018 wird für die Berechnung des CO₂-emissionsabhängigen Elements der Kfz-Steuer der nach dem WLTP-Messverfahren bestimmte Wert der CO₂-Emission herangezogen.

Abmessungen Kia Ceed Sportswagon Plug-in Hybrid (in mm)



Weitere Informationen zum offiziellen Kraftstoffverbrauch und den offiziellen spezifischen CO₂-Emissionen neuer Personenkraftwagen können dem „Leitfaden über den Kraftstoffverbrauch, die CO₂-Emissionen und den Stromverbrauch neuer Personenkraftwagen“ entnommen werden, der an allen Verkaufsstellen und bei der DAT Deutsche Automobil Treuhand GmbH, Hellmuth-Hirth-Straße 1, 73760 Ostfildern (www.dat.de), unentgeltlich erhältlich ist.

Die Angaben in diesem Katalog entsprechen dem Stand der Drucklegung. Irrtümer vorbehalten. Kia entwickelt seine Produkte ständig weiter und behält sich das Recht vor, Spezifikationen, Farben und Preise der hier abgebildeten und beschriebenen Artikel jederzeit zu ändern. Abbildungen können Sonderausstattungen enthalten.

Hinweis: Die Bluetooth-Wortmarke und -Logos sind eingetragene Marken der Bluetooth SIG Inc. Die Wortmarke Apple CarPlay ist Eigentum der Apple Inc. Die Wortmarke Android Auto ist Eigentum der Google Inc. Die Nutzung dieser Marken durch die Kia Deutschland GmbH oder zugehörige Unternehmen erfolgt auf Grundlage einer Lizenz. Andere Marken sind Eigentum der jeweiligen Inhaber.

Kia Deutschland GmbH
Theodor-Heuss-Allee 11
60486 Frankfurt am Main
www.kia.com
Infoline: 0800 777 30 44

22-05890 B&S | 12.450 | 12/2022

Modelljahr 2023
Stand: 1. Januar 2023



Movement that inspires

